
Cleft patients in Nakhon Pathom Hospital

ทพญ อ้อมกร บุณยประทีปรัตน์



Dental department



Maxillofacial surgeon



Pediatric dentist



Orthodontist

แนวทางการรักษาผู้ป่วยปากแหว่งเพดานโหว่

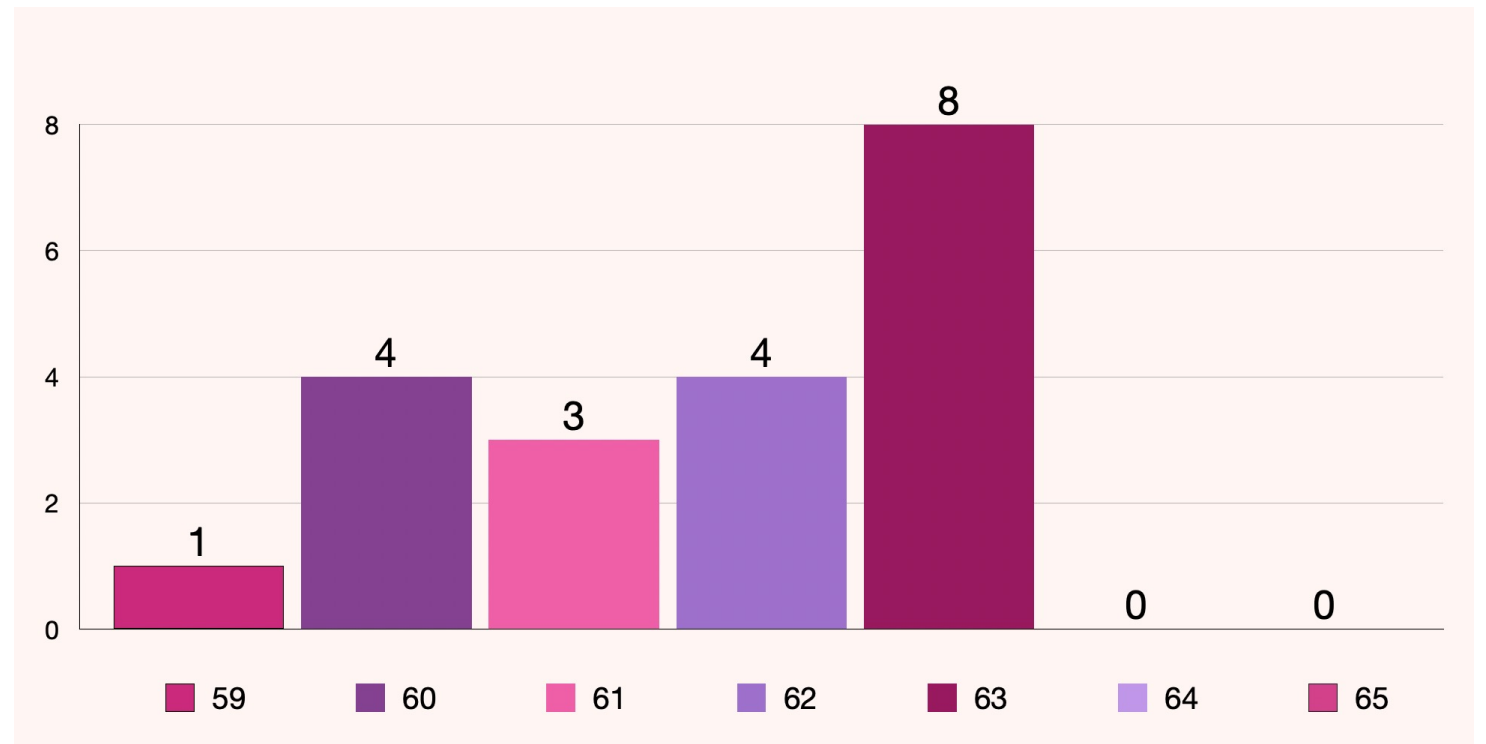
อายุ	กุมารแพทย์	ทันตแพทย์	ศัลยแพทย์	โสต ศอ นาสิกแพทย์	นักแก้ไขการพูด
0-3 เดือน	ประเมินทารกแรกคลอด แนะนำการให้นม และการดูแลทารก	Obturator / NAM		ตรวจประเมินการตอบสนองต่อการ ได้ยิน	
3-4 เดือน	ตรวจการพัฒนากาย และให้คำปรึกษา เกี่ยวกับสุขภาพของทารก	Primary lip nose surgery	Primary lip nose surgery	ตรวจหูและรักษาในกรณีที่มีการ อักเสบของหูชั้นกลาง	
4-9 เดือน		ดูแลสุขภาพช่องปาก และติดตาม พัฒนากายของฟันประจำทุก 6 เดือน			ให้คำแนะนำแก่ผู้ปกครอง กระตุ้นการ พูดและติดตามผลทุก 3-6 เดือน
9-12 เดือน		Palatoplasty	Palatoplasty		
1-4 ปี		ตรวจการสบฟัน		ตรวจหูเป็นประจำทุกปี	ตรวจประเมินการพูดและรักษาทุก 3 เดือน
4-5 ปี		ประเมินความผิดปกติของโครงสร้าง กระดูกขากรรไกร		ตรวจหูทุกปี และทำ nasoscopy	ตรวจปัญหาเกี่ยวกับการออกเสียง และการพูด
5-8 ปี		จัดเตรียมการสำหรับ alveolar cleft bone graft	VPI surgery		ประเมินการรักษาจนกระทั่งผู้ป่วยมี การพูดที่ฟังแล้วเข้าใจได้
8-11 ปี		Alveolar cleft bone graft	Secondary nose correction	ตรวจหูทุกปีและตรวจการอุดตันของ จมูก	
11-12 ปี		Orthodontic treatment		ประเมินความผิดปกติของจมูก	
12-15 ปี					
> 15 ปี		Orthodontic treatment and jaw surgery			

โครงการอบรมการรักษาทารกที่มีภาวะปากแหว่งเพดานโหว่

คณะทันตแพทยศาสตร์ มหาวิทยาลัยเชียงใหม่



จำนวนผู้ป่วยที่ได้รับการใส่ Obturator ปี 2559 - 2565

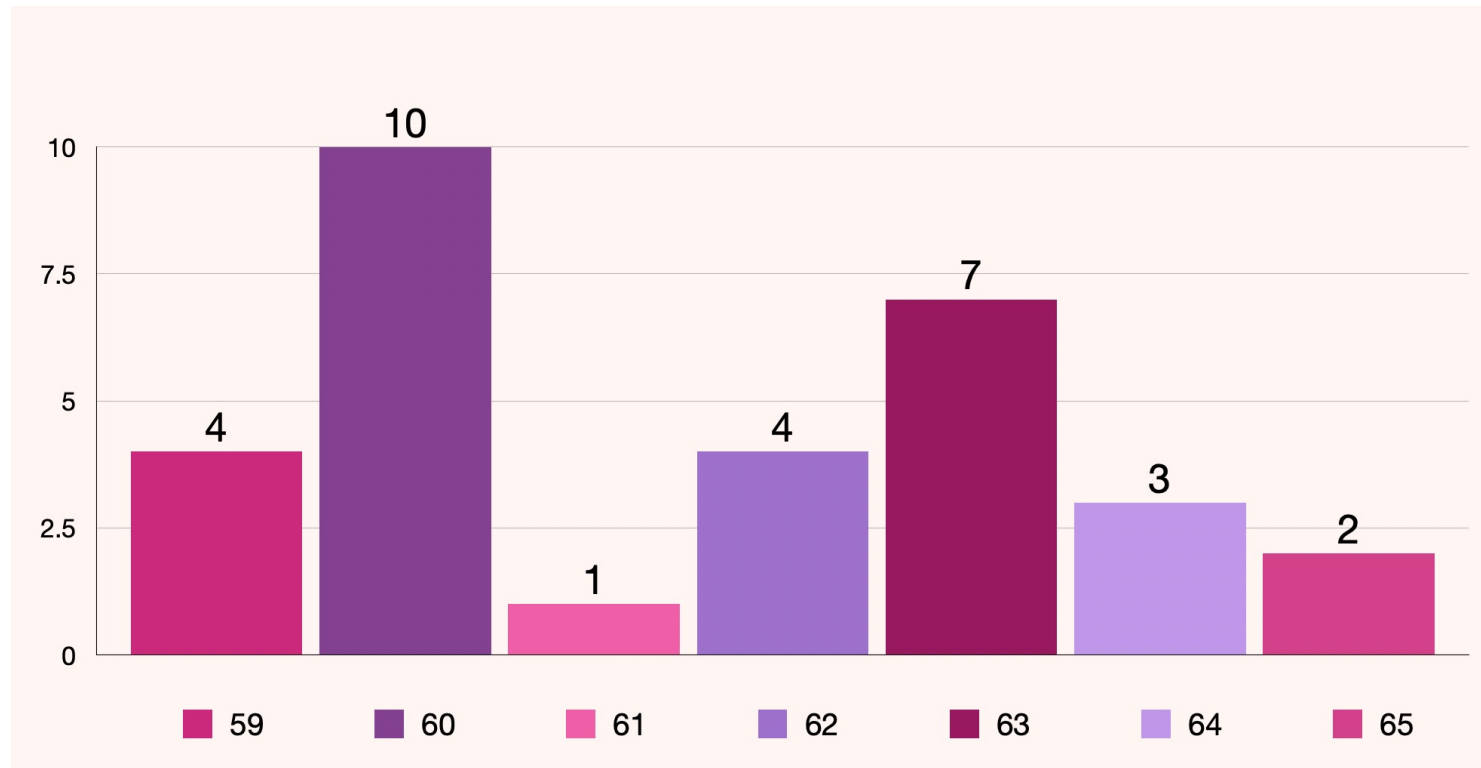


www.50th.dent.cmu.ac.th/cleftday2023



www.50th.dent.cmu.ac.th/cleftday2023

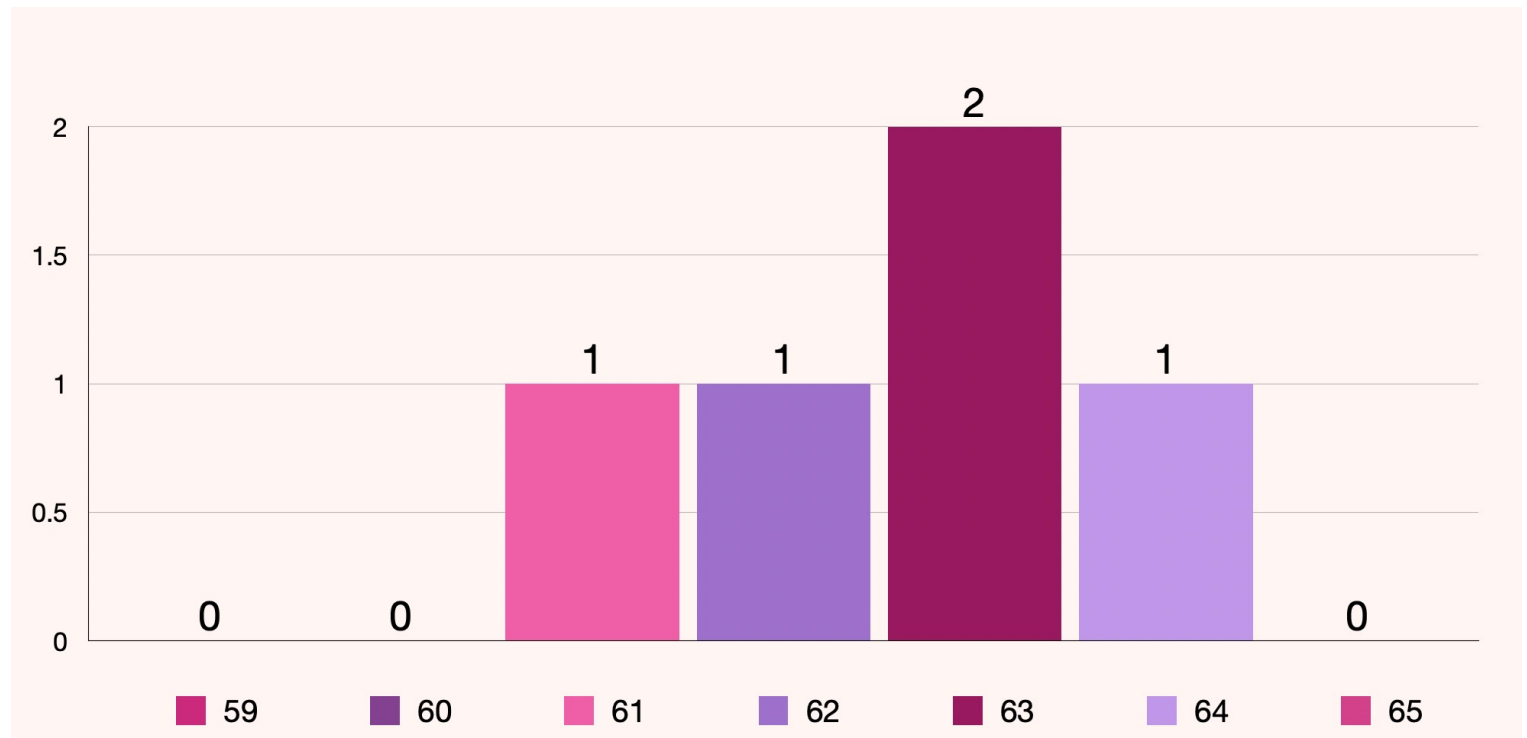
จำนวนผู้ป่วยที่ได้รับการใส่ NAM 1 ปี 2559 - 2565



จำนวนผู้ป่วยที่ได้รับการใส่ NAM 2 ปี 2559 - 2565



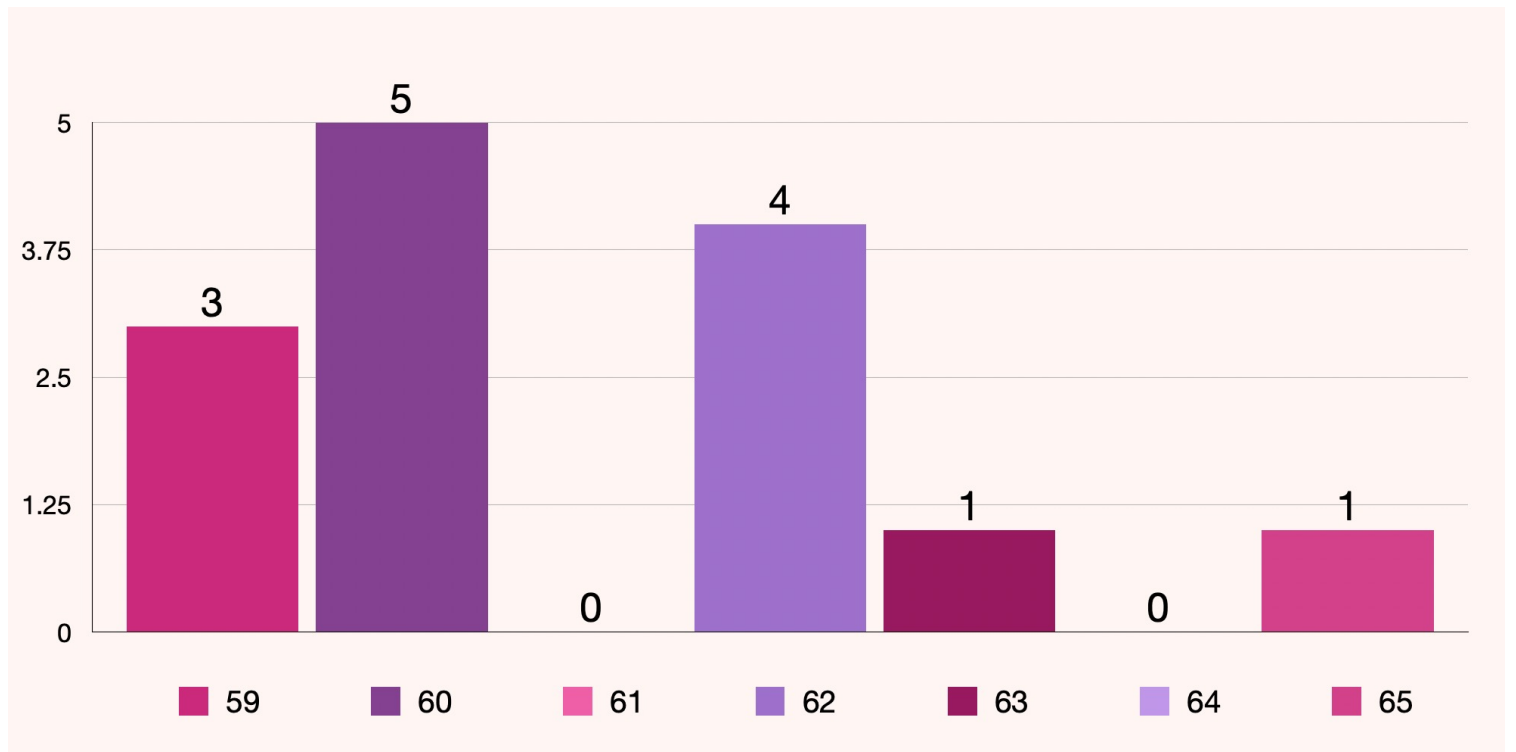
www.50th.dent.cmu.ac.th/cleftday2023



จำนวนผู้ป่วยที่ได้รับการใส่ NAM 3 ปี 2559 - 2565



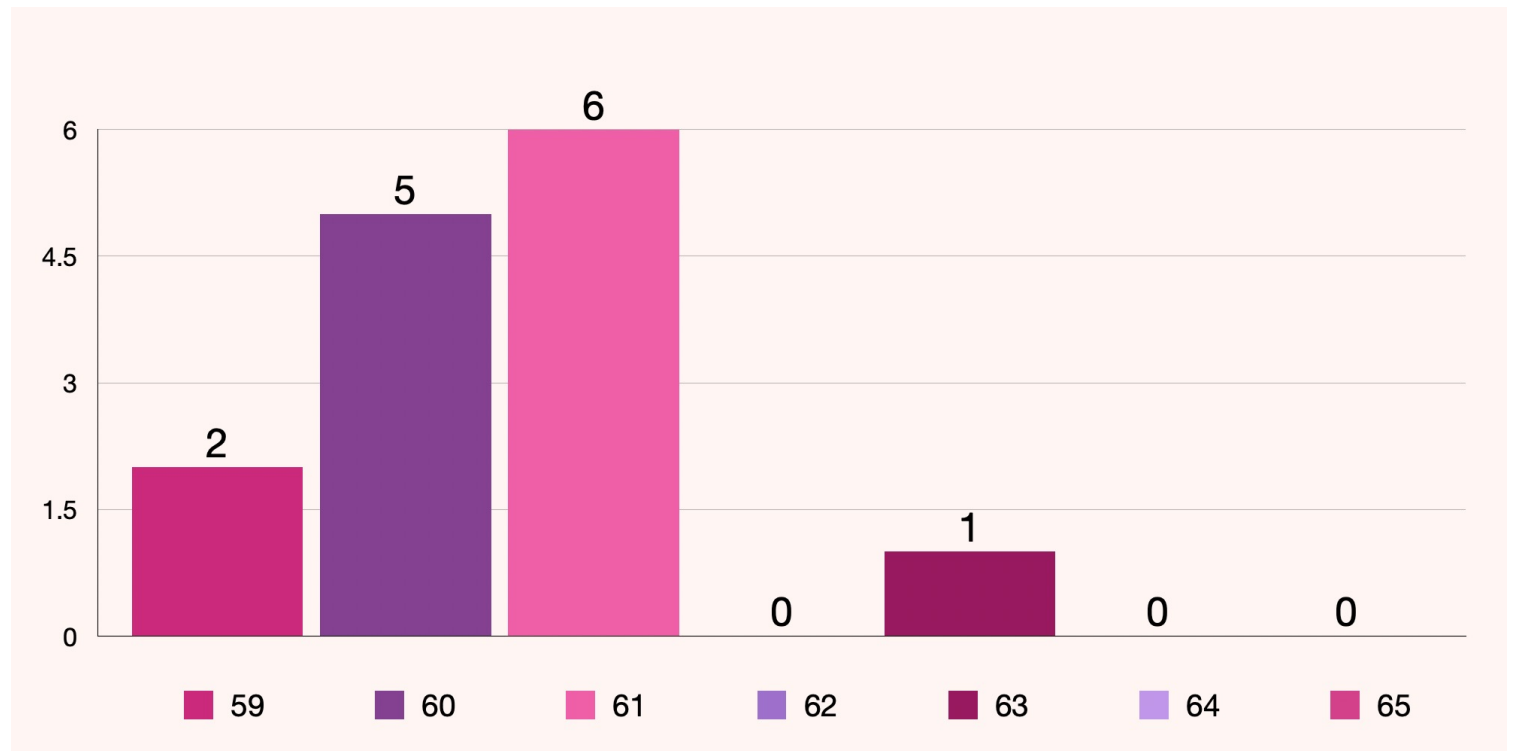
www.50th.dent.cmu.ac.th/cleftday2023



จำนวนผู้ป่วยที่ได้รับการใส่ Nasal stent ปี 2559 - 2565



www.50th.dent.cmu.ac.th/cleftday2023



About Us



ทพ. ญัฐ ศิริวิชวัฒน์



ทพ. อุดม เชื้อศิริถาวร



ทพญ. อ้อมกร บุญประทีปรัตน์